

# FA-815N-2

亜鉛合金製

ハンドル・取手・つまみ・周辺機器

クレモン

ローラー  
締り

特装密閉  
ハンドル

フリーザー  
密閉

平面  
スイング

平面  
ハンドル

ポップ  
ハンドル

リフト  
ハンドル

アジャスト  
ハンドル

ラッチ式

スナッチ

リンク

フック式

ロック  
ハンドル

L 型  
ハンドル

T 型  
ハンドル

丸型  
小型

押ボタン

取手

つまみ

止め金  
ロッド棒

ジョイント  
リンク

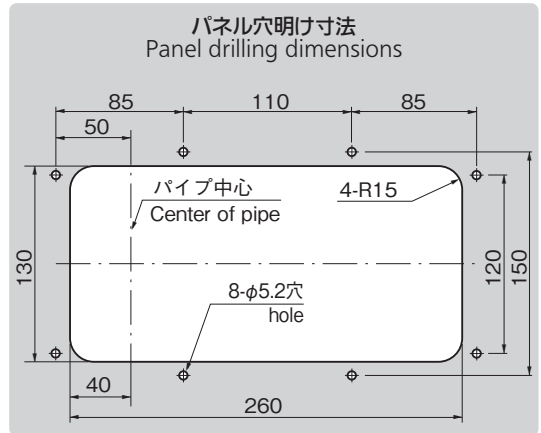
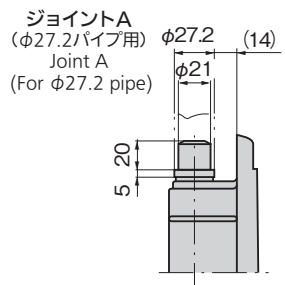
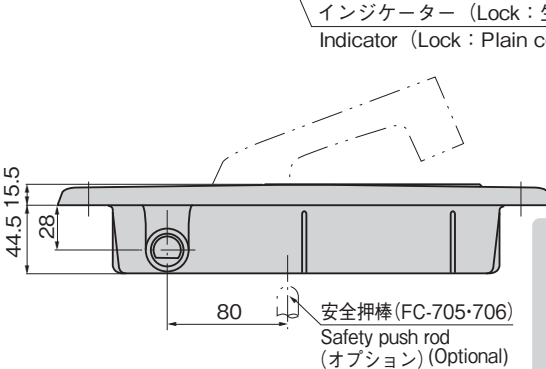
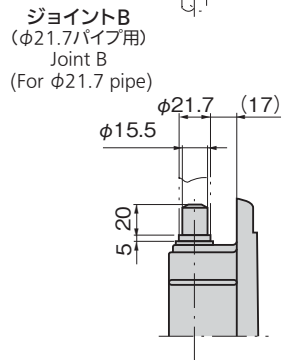
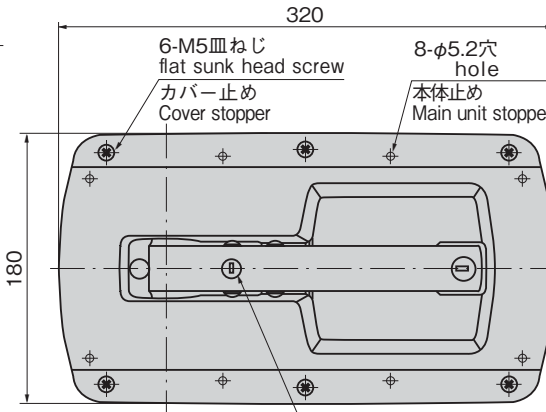
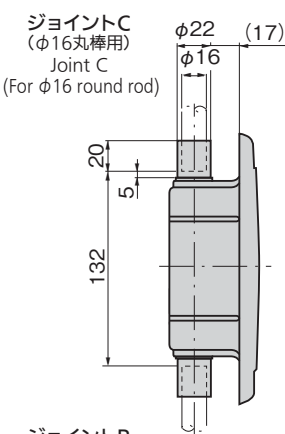
ワイヤ



FA-815N-2-B



キーNo.T0230  
Key



特徴 Feature

- パイプは扉内部に埋込まれるため、バンボディーのイメージを一新します。
- パイプ径が3種類(φ27.2・φ21.7・φ16.0)から選べます。
- トリガー方式を採用、容易なハンドル操作とセキュリティを高めました。
- 庫内作業中に閉じこめられ施錠されても、安全押棒(FC-705・706)などにより脱出できます。
- ドライバン用扉(t=13~14)はパイプを内側に配置できます。この場合、裏カバー(FA-815-2-UC)やパイプガイド(FA-815-G)を使うことにより、扉内側がスッキリします。
- 錠前は防塵シャッター付リバーシブルキーです。
- インジケーターで確認できるため施錠忘れがなくなります。
- 左右兼用型
- Embedded pipes inside the door makes the appearance neat.
- Selection of pipe in three different diameters (φ27.2, φ21.7 and φ16.0) is available.
- The trigger method is adopted so that an easy handling and higher security can be achieved.
- If the safety push rod (FC-705・706) is installed in the storage of the container, it helps a person working inside to get out of the storage in case lock up by accident.
- For the dry van door (t=13~14), the pipe can be aligned inside. With this arrangement the rear cover (FA-815-2-UC) and the pipe guide (FA-815-G) are used, so that the back of the door becomes free from obstruction.
- The lock device has a dust proof shutter and the key is reversible.
- Being able to check using the indicator means no more forgetting to lock the door.
- For both left-hand and right-hand use.

商品番号 Product No.	標準品 Standard RoHS 10	本体のみ Main unit RoHS 10	ジョイント Joint	付属フック・キーバー Included hook & keeper	適用パイプ Applicable pipe	製品質量(g) Mass	標準品 Standard			本体のみ Main unit				
							コード Code	単価	量販価格		コード Code	単価	量販価格	
									数量	単価			数量	単価
FA-815N-2-A			A	FA-1815-S-1	φ27.2 t=2.8~3.0	2,840	60784			907651				
FA-815N-2-B			B	FA-1815-S-2	φ21.7 t=2.8~3.0	2,680	60785			907652				
FA-815N-2-C			C	FA-1815-S-3	φ16丸棒 round rod	2,680	60786			907653				

●: RoHS10指令対応品 ▲: RoHS10指令に対応可能です。

※大量のご注文は更にお安くなります。

# 密閉用埋込みハンドル

EMBEDDED HANDLES FOR AIRTIGHTNESS

クレモン

ローラー  
締め

SPECIALY-EQUIPPED HANDLES

特装密閉  
ハンドル

フリーザー  
密閉

平面  
スイング

平面  
ハンドル

ポップ  
ハンドル

リフト  
ハンドル

アジャスト  
ハンドル

ラッチ式

スナッチ

リンク

フック式

ロック  
ハンドル

L 型  
ハンドル

T 型  
ハンドル

丸型  
小型

押ボタン

取手

つまみ

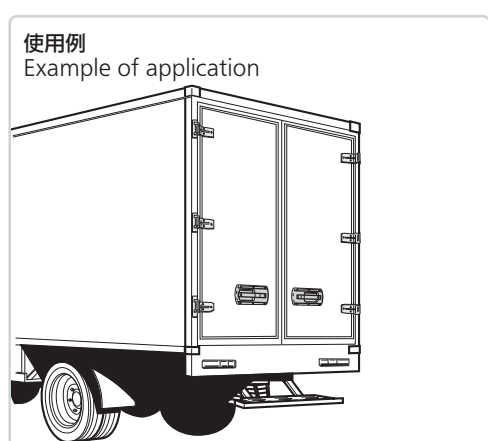
止め金  
ロッド棒

ジョイント  
リンク

ワイヤ

仕様	<ul style="list-style-type: none"> <li>材質：ハンドル/亜鉛合金(ZDC) ボディー/アルミニウム合金(ADC) カバー/AAS樹脂</li> <li>裏カバー(オプション)/AAS樹脂</li> <li>表面仕上：ハンドル/クロムめっき(MZCr) ボディー/ジルコニウム処理</li> <li>標準色：ホワイテクリスタル</li> <li>付属品：キー2本・フック・キーパー(FA-1815-S)。154・155ページ参照。</li> </ul>
用途	<ul style="list-style-type: none"> <li>特装车・ドライバン車・冷凍車・保冷車</li> </ul>
納期	<ul style="list-style-type: none"> <li>標準品・・・納期お問合せください</li> </ul>
備考	<ul style="list-style-type: none"> <li>ハンドルとパイプは組立していません。パイプは別売です。</li> <li>安全押棒を使用するときは穴加工が必要です。詳細はFC-705、706を参照ください。</li> <li>安全押棒(FC-705・706)は別売です。1366ページ参照。</li> <li>本体のみ(フック・キーパーなし)も販売します。</li> <li>ご希望のカラーで製作します。</li> <li>鍵番号指定などのキープランも設定できます。</li> <li>パイプガイド(FA-815-G)とパイプエンド(FA-815-E)は別売です。157・156ページ参照。</li> <li>FA-815(旧タイプ)とは、ジョイント取り付け方向が180°異なります。メンテナンス交換の際はジョイントの交換も必要です。</li> <li>永くご使用頂くために定期的に摺動部に高性能潤滑剤C-985(1360ページ)を塗布してください。</li> </ul>

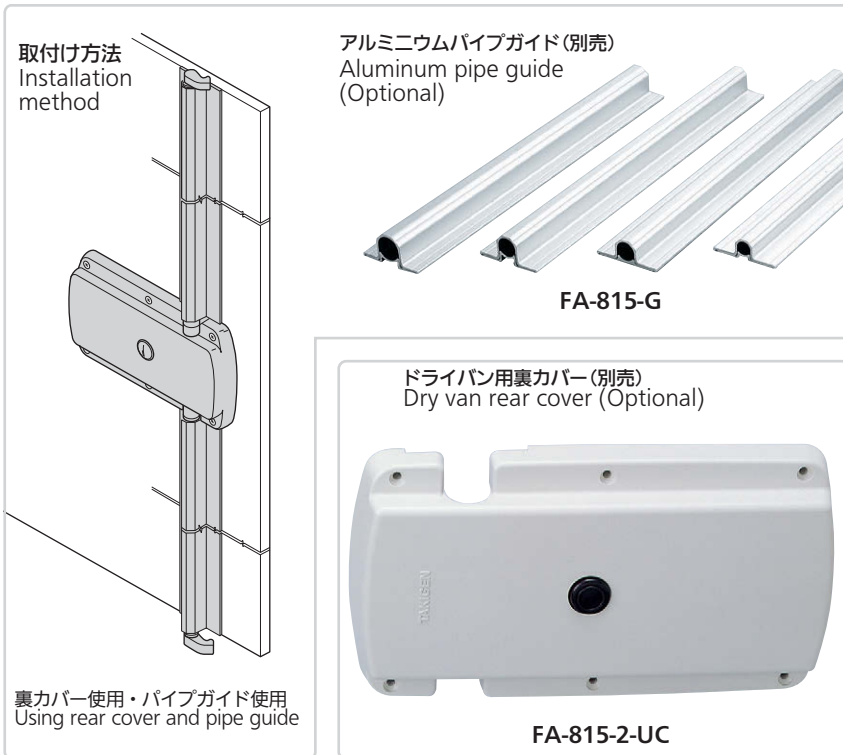
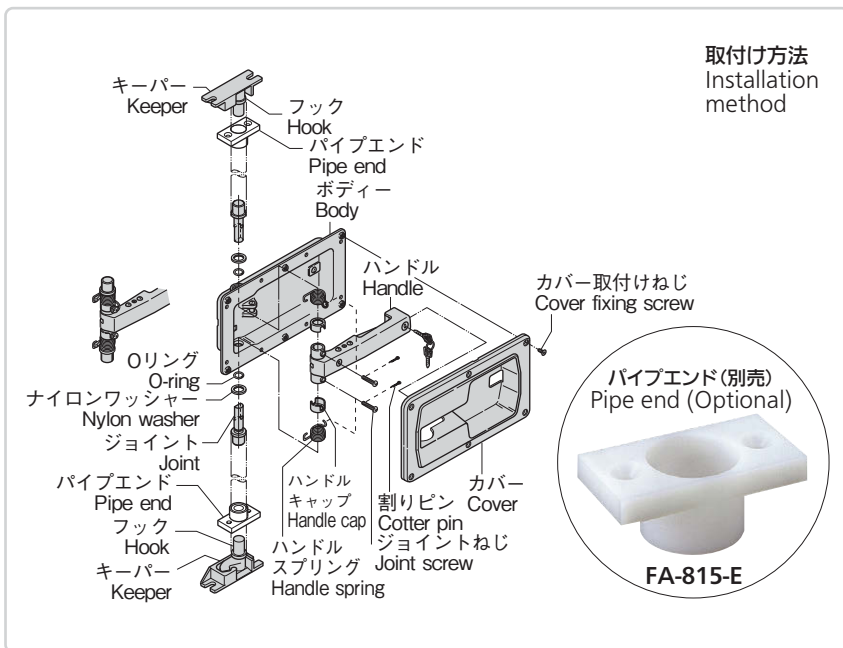
Specifications	<ul style="list-style-type: none"> <li>Material: Handle: Zinc alloy (ZDC) Body: Aluminum alloy (ADC) Cover: AAS resin Rear cover (optional): AAS resin</li> <li>Finish: Handle: Chrome plating (MZCr) Body: Zirconium</li> <li>Standard color: White crystal</li> <li>Accessories: Two keys, hook and keeper (FA-1815-S). See page 154・155.</li> </ul>
Specific-use	<ul style="list-style-type: none"> <li>Specially equipped vehicles, containers, dry vans, chill cars and cold storage vehicles</li> </ul>
Remarks	<ul style="list-style-type: none"> <li>The handles and the pipes are not assembled. The pipes are optional.</li> <li>When using a safety push bar, holes must be drilled. For details, see FC-705, 706.</li> <li>The safety push rod (FC-705・706) is optional. See page 1366.</li> <li>The main unit (without the hook and keeper) is also sold by request.</li> <li>The key number assignment for a specific purpose can be set.</li> <li>The pipe guide (FA-815-G) and pipe end (FA-815-E) are optional. See pages 157・156 for detail.</li> <li>The direction in which the joint is fitted differs 180° from the previous FA-815 type. When servicing and replacing the handle, the joint must also be replaced.</li> <li>To prolong the life of the product, apply a regular coating of high-performance lubricant C-985 (P.1360) to the sliding parts.</li> </ul>



商品番号 Product No.	RoHS 10	製品質量(g) Mass	コード Code	単価	量販価格	
					数量	単価
FA-815-2-UC		212	60615			

●: RoHS10指令対応品  
▲: RoHS10指令に対応可能です。

※大量のご注文は更にお安くなります。



[FA-815-2-UC]

