

A-1464-SF
ステンレス製

A-464-SF
亜鉛合金製



インジケータ付平面ハンドル
FLUSH HANDLES WITH INDICATOR

ハンドル・取手・つまみ・周辺機器

クレモン

ローラー
締り

特装密閉
ハンドル

フリーザー
密閉

平面
スイング

平面
ハンドル

ポップ
ハンドル

リフト
ハンドル

アジャスト
ハンドル

ラッチ式

スナッチ

リンク

フック式

ロック
ハンドル

L 型
ハンドル

T 型
ハンドル

丸型
小型

押ボタン

取手

つまみ

止め金
ロッド棒

ジョイント
リンク

ワイヤ

23.01

TAKIGEN
総合 26



A-1464-SF-1



A-464-SF-3-TAK60

参考記事



活用方法を始め開発秘話を掲載しています。



キーNo.TAK55 Key



キーNo.TAK60 Key



キーNo.0200 Key

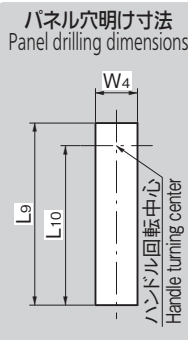
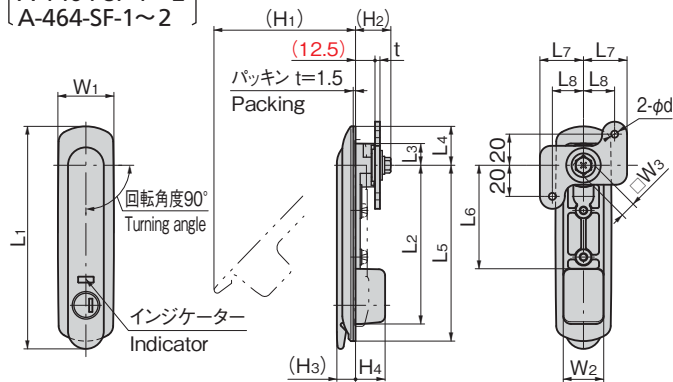
特徴 Feature

- 従来品A-1464/A-464のインジケータ仕様。
- 取付け面から止め金までの高さが12.5mmと抑えられており、盤内部の設計に負担をかけません。
- 従来品A-1464/A-1464-C、A-464/A-464-Cとの取付けに互換性があります。
- 左右兼用型(カムと止め金を裏返すと左右の入替えができます)
- 防水タイプ(Oリング、シートパッキン使用)
- Previous models A-1464/A-464 designed with indicator.
- Height from installation surface to stopper plate is a minimal 12.5mm, so places no burden on design of board interior.
- Interchangeable with previous models A-1464/A-1464-C, A-464/A-464-C, etc.
- For both left-hand and right-hand use (left and right can be changed by reversing the cam and stopper plate)
- Waterproof type (using O-ring and sheet packing)

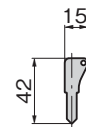
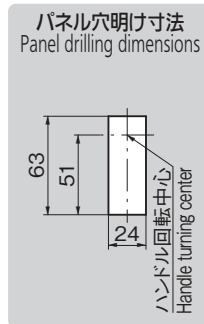
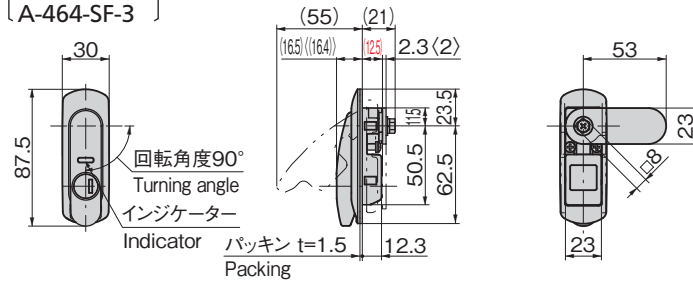
仕様	<ul style="list-style-type: none"> ● 材質: A-1464-SF/ステンレス鋼铸件(SUS316) A-464-SF/亜鉛合金(ZDC) ● 表面仕上: A-1464-SF/ヘアライン仕上 A-464-SF/サチライトクロムめっき(MZCr) ● 保護等級: IPX5 ● 付属品: 止め金、取付け板、ビスセット、キー2本
用途	● サーバラック、配電盤、分電盤
納期	● 標準品・・・納期お問合せください
備考	● 取付けビスは、止め金がねじに干渉しないように締込んでください。

Specifications	<ul style="list-style-type: none"> ● Material: A-1464-SF: Cast stainless steel (SUS316) A-464-SF: Zinc alloy (ZDC) ● Finish: A-1464-SF: Hairline finish A-464-SF: Satellite chrome plating (MZCr) ● Protection class: IPX5 ● Accessories: Stopper plate, installation plate, screws, two keys
Specific use	● Server racks, power/distribution panels
Remarks	● Tighten the mounting screws far enough that the stopper plate does not come in contact with them.

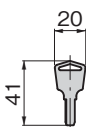
[A-1464-SF-1~2] [A-464-SF-1~2]



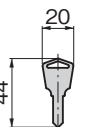
[A-1464-SF-3] [A-464-SF-3]



No.TAK55



No.TAK60



No.0200

< >はステンレス寸法です。
< > for stainless-made dimensions.

商品番号 Product No.	RoHS 10+	鍵番号 Key No.	L1	L2	L3	L4	L5	L6	L7	L8	L9	L10	W1	W2	W3	W4	(H1)	(H2)	(H3)	H4	t	d	製品質量(g) Mass	最大適用板厚 Max applicable panel thickness	付属止め金 Attached stopper plate	コード Code	単価 数量	量販価格 単価
NEW A-1464-SF-1-TAK55		TAK55	143	102	14	25	113	66.5	28	20	117	102.5	36	26	10	27	91	22.5	12	19	3	4.5	525	3.2	AC-1025-E-31	04919		
NEW A-1464-SF-1	●	0200	143	102	14	25	113	66.5	28	20	117	102.5	36	26	10	27	91	22.5	12	19	3	4.5	525	3.2	AC-1025-E-31	04758		
NEW A-1464-SF-2-TAK55		TAK55	121	83.5	11.5	23.5	95.5	48.5	22	15	96	84	30	23	8	24	70	21	9.6	20.5	2	4.2	365	2.5	AC-1025-E-34	04920		
NEW A-1464-SF-2	●	0200	121	83.5	11.5	23.5	95.5	48.5	22	15	96	84	30	23	8	24	70	21	9.6	20.5	2	4.2	365	2.5	AC-1025-E-34	04759		
NEW A-1464-SF-3-TAK55		TAK55	図面参照 See the drawings																			290		AC-1025-53	04921			
NEW A-1464-SF-3	●	0200	図面参照 See the drawings																			290		AC-1025-53	04760			
NEW A-464-SF-1-TAK55		TAK55	143	102	14	25	113	66.5	28	20	117	102.5	36	26	10	27	91	23	12	19	3.2	4.5	455	3.2	AC-25-E-31	04891		
NEW A-464-SF-1-TAK60	●	TAK60	143	102	14	25	113	66.5	28	20	117	102.5	36	26	10	27	91	23	12	19	3.2	4.5	455	3.2	AC-25-E-31	04765		
NEW A-464-SF-1	●	0200	143	102	14	25	113	66.5	28	20	117	102.5	36	26	10	27	91	23	12	19	3.2	4.5	455	3.2	AC-25-E-31	04743		
NEW A-464-SF-2-TAK55		TAK55	121	83.5	11.5	23.5	95.5	48.5	22	15	96	84	30	23	8	24	70	21	9.6	20.5	2	4.2	305	3.2	AC-25-E-34	04892		
NEW A-464-SF-2-TAK60	●	TAK60	121	83.5	11.5	23.5	95.5	48.5	22	15	96	84	30	23	8	24	70	21	9.6	20.5	2	4.2	305	3.2	AC-25-E-34	04766		
NEW A-464-SF-2	●	0200	121	83.5	11.5	23.5	95.5	48.5	22	15	96	84	30	23	8	24	70	21	9.6	20.5	2	4.2	305	3.2	AC-25-E-34	04744		
NEW A-464-SF-3-TAK55		TAK55	図面参照 See the drawings																			238		AC-25-53	04893			
NEW A-464-SF-3-TAK60	●	TAK60	図面参照 See the drawings																			238	2.3	AC-25-53	04767			
NEW A-464-SF-3	●	0200	図面参照 See the drawings																			238	2.3	AC-25-53	04745			

●: RoHS10指令対応品 ▲: RoHS10指令に対応可能です。

※大量のご注文は更にお安くなります。