

# A-1140-W

ステンレス製

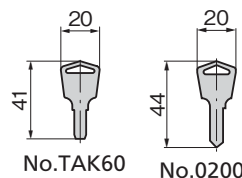
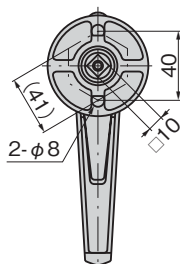
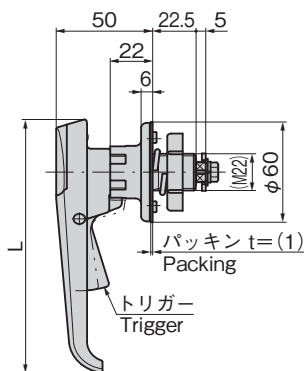
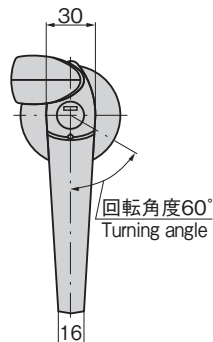
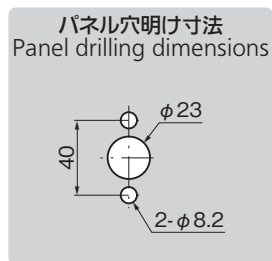


## トリガー付防水レバーロックハンドル

WATERPROOF HANDLES WITH TRIGGERS

### 自然回転防止 握りやすい大型トリガー機構

キュービクル式非常電源専用受電設備基準適合品 (A-1140-W-1)



#### 特徴 Feature

- 錠前は操作性に優れた防塵シャッター付新型リバーシブルキー-TAK60を標準装備
- トリガーを握って回転させる安全機構
- 防水タイプ(Oリング・シートパッキン使用)
- ステンレス製で耐食性に優れています。
- 左右兼用型
- The lock comes standard with the TAK60, a new-style reversible key with an easy-to-use dustproof shutter.
- Trigger gripping and turning safety mechanism.
- Waterproof. (using O-ring and sheet packing)
- Corrosion-resistant stainless steel is used.
- For both left-hand and right-hand use.

仕様	● 材質: ステンレス鋼铸件(SUS304) ● 表面仕上: 鏡面バフ研磨 ● 付属品: 大ナット・ビスセット・キー2本
用途	● 屋外キュービクル・配分電盤
納期	● 標準在庫品
備考	● マスターシステム、指定同番、鍵違いも製作します。 ● SUS316も製作します。 ● 扉の締込みにはロッド棒用ローラーユニット(AC-25-RA・RB・RC)と組合せてご使用ください。 ● 本製品の止め金取付け用ねじは、緩み防止のため「緩み防止剤」の塗布をお奨めします。

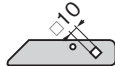
Specifications	● Material: Cast stainless steel (SUS304) ● Finish: Mirror surface buffing ● Accessories: Large nut, screws, two keys
Specific-use	● Outdoor cubicles and power/distribution boards
Remarks	● Use rod roller unit (AC-25-RA/RB/RC) together for securing door. ● It is recommended that thread-locking fluid be used to prevent loosening of the mounting screws for the catch.

商品番号 Product No.	RoHS 10	鍵番号 Key No.	L	最大適用板厚 Max. applicable panel thickness	製品質量(g) Mass	コード Code	単価	量販価格	
								数量	単価
A-1140-W-1-1-TAK60	●	TAK60	152	9.8	540	04140			
A-1140-W-1-1	●	0200				03950			
A-1140-W-1-2	●	鍵なし Without lock	120	8.8	530	01723			
A-1140-W-2-1-TAK60	▲	TAK60				04141			
A-1140-W-2-1	●	0200	120	8.8	515	01839			
A-1140-W-2-2	●	鍵なし Without lock				01725			
A-1140-W-3-1-TAK60	▲	TAK60	102	8.8	490	04142			
A-1140-W-3-1	●	0200				01840			
A-1140-W-3-2	▲	鍵なし Without lock				01727			

●: RoHS10指令対応品 ▲: RoHS10指令に対応可能です。

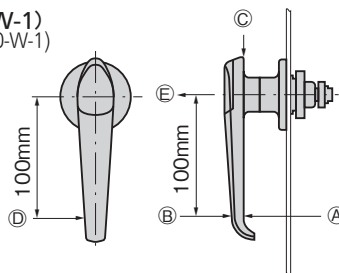
※大量のご注文は更にお安くなります。

#### 止め金 Stopper plate



止め金は630~635ページの□10穴の中からお選びください。  
Select the stopper plate with 10-hole on page 630 to 635.

#### ハンドルの強度試験(A-1140-W-1) Handle strength inspection (A-1140-W-1)



名称 Name	荷重方向 Direction of load	耐荷重N Load resistance
ハンドル Handle	Ⓐ引張り Tension	980
	Ⓑ圧迫 Pressure	
	Ⓒ垂直 Vertical	
鍵部 Lock	Ⓓ捻り Twist	490
	Ⓔ引張り Tension	
止め金具取付け部 Stopper plate installing section	Ⓔ引張り Tension	

※大量のご注文は更にお安くなります。

ハンドル・取手・つまみ・周辺機器

クレモン

ローラー  
締り

特装密閉  
ハンドル

フリーザー  
密閉

平面  
スイング

平面  
ハンドル

ポップ  
ハンドル

リフト  
ハンドル

アジャスト  
ハンドル

ラッチ式

スナッチ

リンク

フック式

ロック  
ハンドル

L-SHAPED HANDLES  
L型  
ハンドル  
T型  
ハンドル  
丸型  
小型  
押ボタン

取手

つまみ

止め金  
ロッド棒

ジョイント  
リンク

ワイヤ