

A-1151R-1・2  
ステンレス製

AP-151R-1・2  
プラスチック製


A-151R-1・2  
亜鉛合金製



A-1151R-1-1



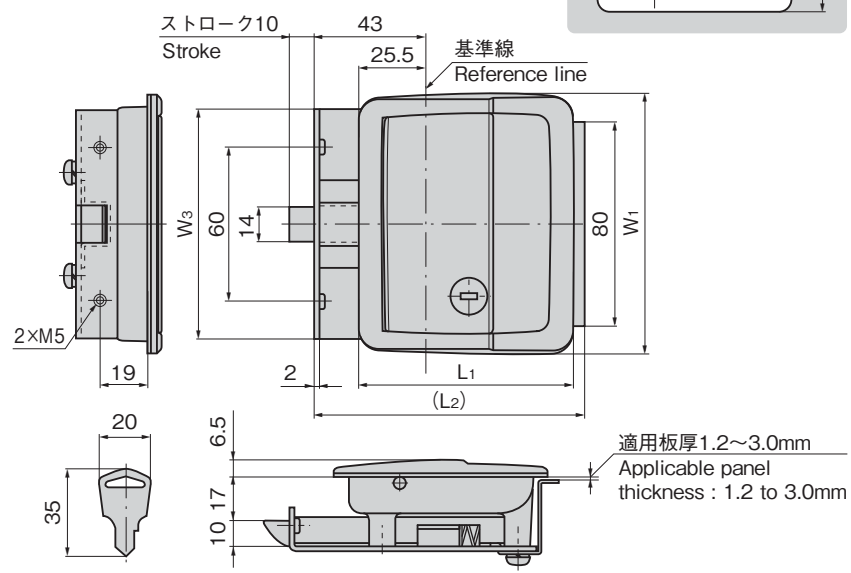
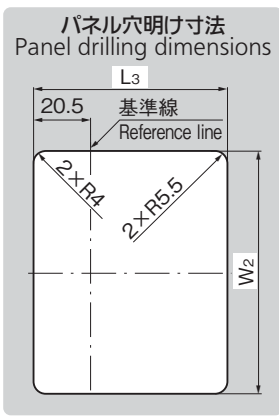
A-151R-1-1G



裏面4ヶ所止め専用タイプ  
(セッティングプレート付)も  
製作します。



キーNo.400  
Key



特徴 Feature

- 丸味のあるソフトなデザイン
  - ワンタッチで開閉できます。
  - A-151シリーズと寸法に互換性があり、防塵・防滴構造です。
  - 防塵性向上のため、鍵前部にシャッターを付けました。(標準装備)
- Round shape makes the appearance soft.
  - Opening and closing can be performed by one touch.
  - Dustproof and moistureproof, structure with and the dimensions compatible with A-151 series.
  - For improvement in dustproof, lock has shutter. (Installed as a standard)

[A-1151R]

仕様 ● 材 質: 本 体/ステンレス鋼铸件(SUS304)  
ケース/ステンレス鋼板(SUS304)  
● 表面仕上: ビーズショット

[AP-151R]

仕様 ● 材 質: 本 体/AAS樹脂  
ケース/冷間圧延鋼板(SPCC)  
● 標 準 色: ブラック

[A-151R]

仕様 ● 材 質: 本 体/亜鉛合金(ZDC)  
ケース/冷間圧延鋼板(SPCC)  
● 表面仕上: サチライトクロムめっき(MZCr)  
● 鍵 番 号: 400  
● 適用板厚: 1.2~3.0mm  
● 付 属 品: 取付け板・ビスセット・割りピン・キー2本

用途 ● 特装車・建機・鉄道車両・バス

納期 ● 標準在庫品

備考 ● ラッチとハンドルは連動しますので確実な閉扉が確認できます。(AP-151R/A-151R)  
● 専用ストライカーA-151-ST-2(454ページ)もあります。  
● 建設機械仕様も開発中。(AP-151-RK)  
● 扉の仕様によりラッチ部の取付け穴が使用できない場合は、左写真のセッティングプレート付をご使用ください(特注品)。ハンドル本体に追加加工が必要です。詳細はお問合せください。  
● AP-151シリーズ(樹脂製)のプレート取付けねじは「タッピングねじ」を使用しております。緩み防止剤の塗布や高速回転ドリルでの取付け・締め過ぎは、ねじ部破損の原因となります。(推奨締めトルク値: 1.5Nm)  
● 緩み防止剤など、溶剤を使用する際は十分に換気を行ってください。(AP-151R)  
● 施錠時にも扉が閉められる単動タイプも製作可能です。(AP-151R/A-151R)

[A-1151R]

Specifi-cations ● Material: Main unit: Cast stainless steel (SUS304)  
Case: Stainless steel plate (SUS304)  
● Finish: Beads shot

[AP-151R]

Specifi-cations ● Material: Main unit: AAS resin  
Case: Cold rolled steel (SPCC)  
● Standard color: Black.

[A-151R]

Specifi-cations ● Material: Main unit: Zinc alloy (ZDC)  
Case: Cold rolled steel (SPCC)  
● Finish: Satellite chrome plating (MZCr)  
● Key No.: 400  
● Applicable panel thickness: 1.2 to 3.0mm  
● Accessories: Installation plate, screws, cotter pin, two keys

Specifi-cation ● Specially equipped vehicles, construction machinery, trains, buses

Remarks ● Because the latch and the handle are inter-locked, the user can confirm that the door is closed securely. (AP-151R/A-151R)  
● Striker (A-151-ST-2) for exclusive use is also available. See page 454.  
● The specification for construction machinery is under development. (AP-151-RK)  
● The screw for installing the plate of the AP-151 Series (resin) is a tapping screw. Coating with thread-locking fluid or inserting/tightening the screws too tightly with a high-speed rotary drill may damage the screw parts. (Recommended tightening torque: 1.5Nm)  
● Be sure to test adequately when using a solvent such as thread-locking fluid. (AP-151R)

商品番号 Product No.	RoHS 10	備 考 Remarks	製品質量(g) Mass	コード Code
A-1151R-1-1	●	鍵付き With lock	650	03138
A-1151R-1-2	●	鍵なし Without lock	640	03139
A-1151R-2-1	●	鍵付き With lock	540	03142
A-1151R-2-2	●	鍵なし Without lock	530	03143
A-151R-1-1	●	鍵付き With lock	680	01488
A-151R-1-2	●	鍵なし Without lock	670	01489
A-151R-2-1	●	鍵付き With lock	580	01490
A-151R-2-2	●	鍵なし Without lock	570	01491
AP-151R-1-1-Black	●	鍵付き With lock	370	01448
AP-151R-1-2-Black	●	鍵なし Without lock	360	01449
AP-151R-2-1-Black	●	鍵付き With lock	370	01450
AP-151R-2-2-Black	●	鍵なし Without lock	360	01451

●: RoHS10指令対応品 ▲: RoHS10指令に対応可能です。

商品番号 Product No.					L <sub>1</sub>	(L <sub>2</sub> )	L <sub>3</sub>	W <sub>1</sub>	W <sub>2</sub>	W <sub>3</sub>
SUS	ZDC	ZDC(逆ラッチ) (reversed latch)	樹脂 Resin	樹脂(逆ラッチ) Resin (reversed latch)						
A-1151R-1	A-151R-1	*A-151R-1-□G	AP-151R-1	*AP-151R-1-□G	83	105	73	102	93	90
A-1151R-2	A-151R-2	*A-151R-2-□G	AP-151R-2	*AP-151R-2-□G	73	95	63	92	83	80

逆ラッチタイプも同寸法です。 The reversed latch type has the same dimensions.  
※逆ラッチ仕様は特注品です。 ※The reverse latch specification is made to order.

¥ 価格はタキゲンWebサイトよりご確認ください。 www.takigen.co.jp

LATCH TYPE HANDLES  
ラッチ式  
スナッチ  
リフト  
アジャスト  
フック式  
ポップ  
(自販機)

クレモン  
取 手  
つまみ  
多点締め・  
止め金・ロッド  
ジョイント・  
リンク・ワイヤ