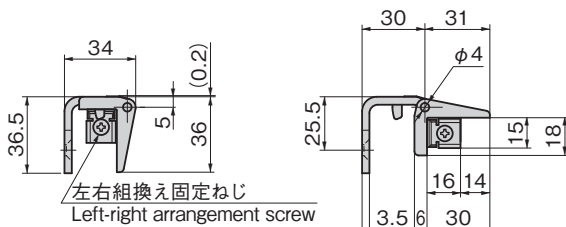




**B-270**




**AP-447 P.308**

AP-447とB-270を組合せることで出荷後も扉の左右開きの交換が行えます  
Combining AP-447 and B-270 also allows left and right opening to be changed after shipment.

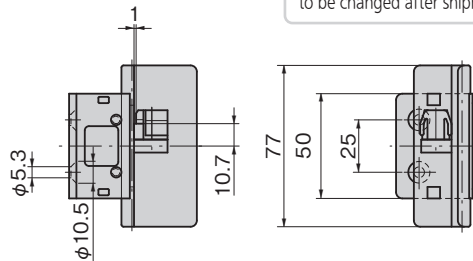
特徴 Feature

- 扉を簡単に取外すことができます。
- パネル取付け寸法が対象のため、左右開きどちらの場合も同じ寸法となり設計が容易です。またAP-447 (P.308) と併用することで、扉取付け後も左右開きの交換が容易にできます。詳細はお問合せください。
- 左右兼用型(本図・写真共右型です。左型は左右組換え固定ねじを外し組換えてご使用ください。)
- Allows easy removal of doors.
- Panel installation dimensions are symmetrical with same dimensions for both left and right opening, allowing easy design work. Use together with AP-447 (P.308) also allows left and right opening to be changed after door installation. Contact us for details.
- For both left-hand and right-hand use. (Both diagram and photo show right-hand arrangement. For left-hand use, remove the left-right arrangement screw and rearrange.)

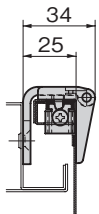
仕様	● 材質: 本体/アルミニウム合金(ADC)、ポリアミド(PA6-GF20) 軸/ステンレス鋼棒(SUS303)
	● 表面仕上: 本体/アクリル系樹脂焼付塗装(ブラック) 軸/エポキシ系樹脂焼付塗装(ブラック) 適用板厚: 1.0mm
用途	● サーバラック
納期	● 標準在庫品

Specifications	● Material: Main body: Aluminum alloy (ADC), Polyamide (PA6-GF20) Shaft: Stainless steel bar (SUS303)
	● Finish: Main body: Acrylic resin baked (Black) Shaft: Epoxy resin baked (Black)
	● Applicable panel thickness: 1.0mm
Specific use	● Sever rack

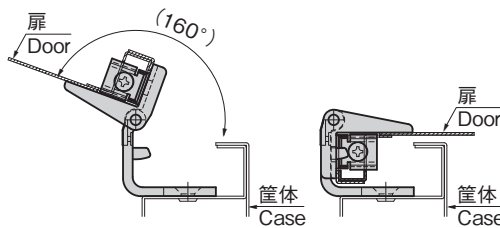
参考動画  
Reference video



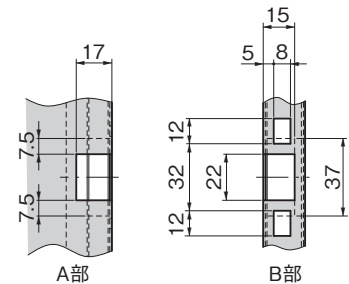
取付け状態参考図  
Example of installation



扉160°開閉状態参考図  
Example of opening and closing (Door 160°)

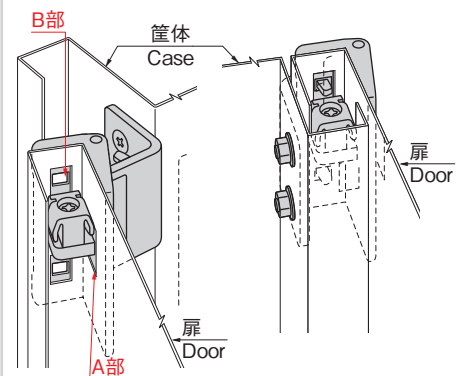


ヒンジ側扉加工図  
Door of hinge side processing



本図は右開き用  
Diagram shows right-opening.

取付け例  
Example of installation



商品番号 Product No.	RoHS 10	製品質量(g) Mass	コード Code	単価	量販価格	
					数量	単価
B-270	●	92	13307			

●: RoHS10指令対応品  
▲: RoHS10指令に対応可能です。  
※大量のご注文は更にお安くなります。

長蝶番

平蝶番

裏蝶番

抜差し蝶番

段付蝶番

クリーンヒンジ

特装車蝶番

フリーザーヒンジ

SPECIAL HINGES  
特殊蝶番

トルクヒンジ

ステー

周辺機器 (B)