


インジケーターでロックを確認  
Check lock using indicator



C-1887

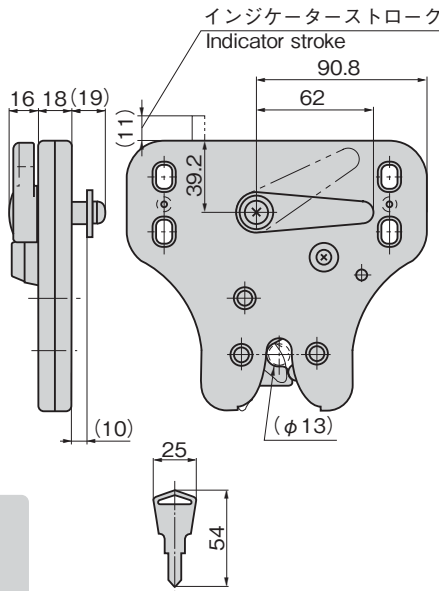
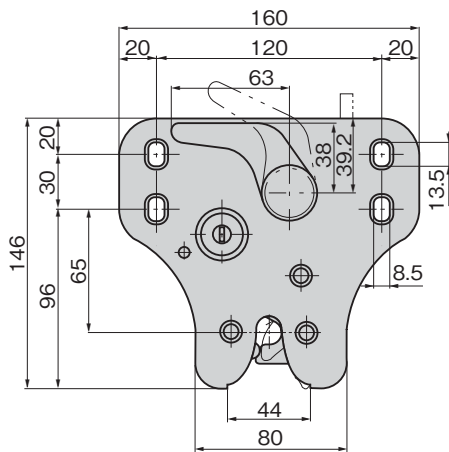


キーNo.T0230  
Key

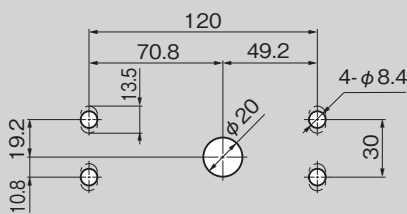


C-1887-S

[C-1887]

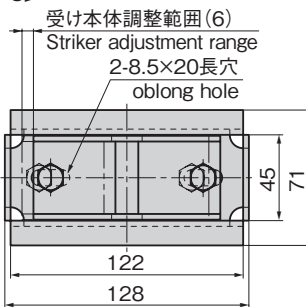


パネル穴明け寸法  
Panel drilling dimensions

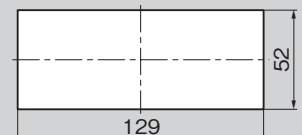


※φ20の穴に脱出用シャフトが擦れないようにご注意ください。  
※Be careful that the φ20 hole should be located not to interfere with the shaft for escape.

[C-1887-S]



パネル穴明け寸法  
Panel drilling dimensions

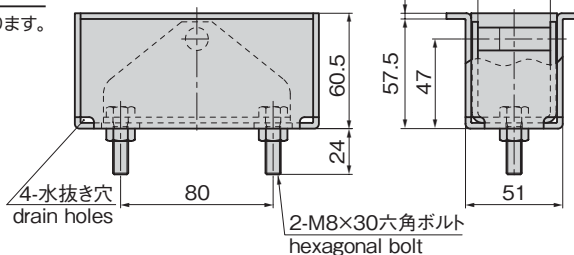


商品番号 Product No.	RoHS 10	製品質量(g) Mass	コード Code	単価	量販価格	
					数量	単価
C-1887		1,200	21679			
C-1887-S			22950			

●: RoHS10指令対応品 ※大量のご注文は更にお安くなります。  
▲: RoHS10指令に対応可能です。



C-1887-V シャッター用ベルト  
シャッター用ベルトも製作します。



※受け本体は、左または右に約6mmまで調整ができます。  
※The striker can be adjusted roughly 6 mm left or right.

特徴 Feature

- 確実にロックしていないとインジケーターが突起します。ロック状態を目視で確認でき安全です。
- 振動衝撃に強いスナッチロックタイプです。
- 薄型のためシャッターの外側に簡単に取付けできます。
- ワンタッチ開閉
- 内側からの脱出レバーも装備
- The indicator protrudes when not securely locked, ensuring greater safety by enabling a visual check of the locked/unlocked status.
- The snatch lock type that provides excellent resistance for vibration and impact.
- This product is thin, so that it is readily installed to the exterior of the shutters.
- Opening and closing can be performed by one touch.
- This product incorporates the lever that enables to open the door from the inside for an emergency exit.

仕様	● 材 質: ステンレス鋼板(SUS304) ● 付 属 品: キー2本
用途	● 車両用シャッタードア
納期	● 標準在庫品
備考	● 受金具は付属していません。 ● オートロック仕様(C-1887オート)もあります。 ● 鍵無しタイプもあります。 [シャッターロック操作時のご注意] ● シャッタードアを閉めた時、確実にロックされたかどうか確認してください。 ● シャッターロックのキーは、必ず抜き取ってからシャッタードアの操作を行なってください。 ● シャッターロックが凍結した場合、解氷してからロック操作を行なってください。 ● 受金具内のゴミ・埃などは、定期的に取り除いてください。 ● TVCシリンダーを組込み可能です。

Specifications	● Material: Stainless steel (SUS304) ● Accessories: Two keys
Specific use	● Shutter doors for vehicles
Remarks	● The striker is not included. [Care must be taken when operating] the shutter lock. ● When closing the door, make sure that it is locked securely. ● Before operating the shutter door, make sure that the shutter lock key is pulled out. ● If the shutter lock is frozen, operate the lock after deicing. ● Regularly clean and remove dust or dirt accumulated in the striker. ● Combinable with TVC cylinder.