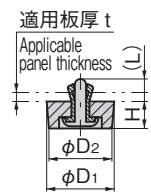
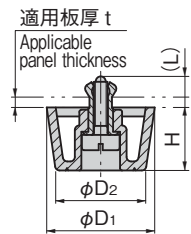
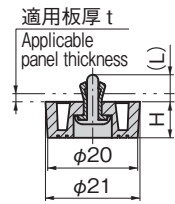


[CP-30N-FF-1A・4A・15A] [CP-30-FF・3・6・10・13]



[CP-30-FF・5B・8B・9B]



パネル穴明け寸法
Panel drilling
dimensions

NEW CP-30N-FF
標準色:ブラック
Standard color: Black

特徴 Feature

- UL規格適合素材を使用
- ワンタッチで装着できます。
- Materials used are compliant will UL standards.
- Can be attached one-touch.

仕様	● 材 質: フット/エラストマースチレン系(UL94 HB) リベット・ピン/ポリアミド6 (PA6) (UL94 V-2) ※Aタイプのみピン/ポリアセタール(POM) (UL94 HB)
用途	● 耐荷重推奨値: 29.4N以下/1個
納期	● 各種機器の脚部
備考	● 標準在庫品
	● CP-30-FF-□AはCP-30N-FF-□Aに品番が変更されました。
Specifi-cations	● Material: Foot: Elastomer (UL94 HB) Rivet: Pin: Polyamide 6 (PA6) (UL94 V-2) ※Only A type: Pin: Polyacetals (POM) (UL94 HB)
Specific use	● Recommended maximum load: 29.4N/each
Remarks	● For various equipment ● Product number of CP-30-FF-□A has changed to CP-30N-FF-□A.

商品番号 Product No.	RoHS 10	(L)	H	適用板厚t Applicable panel thickness	φD ₁	φD ₂	φd	製品質量(g) Mass	コード Code	単価	量販価格	
											数量	単価
CP-30-FF-3	●	4.1	5.5	0.8 ~ 1.8	14.2	13.5	3.1	0.7	21176			
CP-30-FF-6	●	5	6	1 ~ 2	15	14	4.1	1.0	21179			
CP-30-FF-10	●	5	9	1 ~ 2	15	14	4.1	1.1	21182			
CP-30-FF-13	●	4	4	0.6 ~ 1	10.8	10	3.6	0.3	21183			
NEW CP-30N-FF-1A	●	7	14	1 ~ 2.3	24	20	5	3.3	24970			
NEW CP-30N-FF-4A	●	7	10	1 ~ 2.3	20	18	5	2.2	24971			
NEW CP-30N-FF-15A	●	6.5	15	0.8 ~ 2	30	28	5	5.4	24972			
CP-30-FF-5B	●	4.7	4.2	0.8 ~ 1.8	/	/	/	4.1	1.2	21178		
CP-30-FF-8B	●	4	6	0.8 ~ 1.8	/	/	/	4.1	1.5	21180		
CP-30-FF-9B	●	6	8	1.5 ~ 2.5	/	/	/	4.1	1.9	21181		

● : RoHS10指令対応品 ▲ : RoHS10指令に対応可能です。 ※大量のご注文は更にお安くなります。