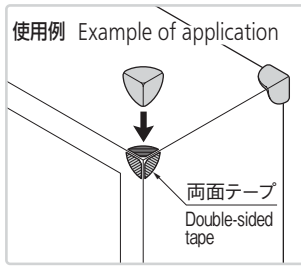


配電盤・分電盤のコーナーを保護

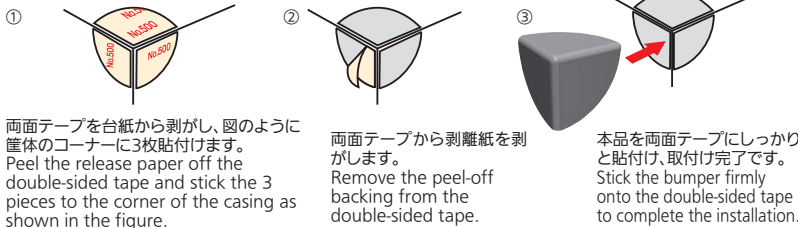


C-30-CB



使用例 Example of application

取付け方法 Attaching the Bumpers

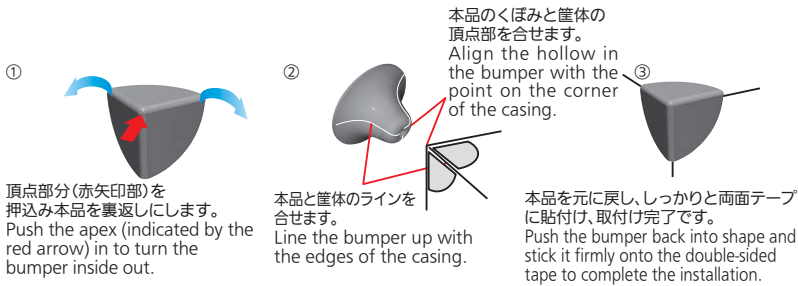


両面テープを台紙から剥がし、図のように筐体のコーナーに3枚貼付けます。
Peel the release paper off the double-sided tape and stick the 3 pieces to the corner of the casing as shown in the figure.

両面テープから剥離紙を剥がします。
Remove the peel-off backing from the double-sided tape.

本品を両面テープにしっかりと貼付け、取付け完了です。
Stick the bumper firmly onto the double-sided tape to complete the installation.

次のように取付けると位置合わせが簡単です。 Attaching as shown below makes it easier to position the bumper correctly.



頂点部分(赤矢印部)を押し込み本品を裏返しにします。
Push the apex (indicated by the red arrow) in to turn the bumper inside out.

本品と筐体のラインを合わせます。
Line the bumper up with the edges of the casing.

本品のくぼみと筐体の頂点部を合せます。
Align the hollow in the bumper with the point on the corner of the casing.

本品を元に戻し、しっかりと両面テープに貼付け、取付け完了です。
Push the bumper back into shape and stick it firmly onto the double-sided tape to complete the installation.

特徴 Feature

- 配電盤・分電盤のコーナーの保護及び、衝突時のケガを防止します。
- 付属の両面テープにより、加工なしで取付けられます。
- Protects the corners of distribution panels and prevents injuries when collisions occur.
- Can be installed with no modifications required using the double-sided tape provided.

仕様

- 材質: エチレンプロピレンゴム (EPDM)
- 標準色: グレー
- 硬度: 50° ±5°
- 付属品: 専用両面テープ3枚

用途

- 配電盤・分電盤・キャビネット

納期

- 標準在庫品

備考

- 両面テープを貼る際は、油分などの汚れを十分に落としてください。剥がれる原因になります。
- 両面テープは、先に筐体側に貼ると台紙が剥がし易くなります。
- 両面テープは屋内用です。屋外で使用する場合は屋外用両面テープをご利用ください。

Specifi-cations

- Material: Ethylene propylene rubber (EPDM)
- Standard color: Gray
- Hardness: 50° ±5°
- Accessories: Special double-sided tape (3 pieces)

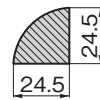
Specific use

- Distribution panels, power boards, cabinets

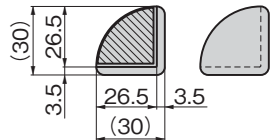
Remarks

- To prevent peeling, thoroughly clean off any oils or similar soiling before attaching the double-sided tape.
- Attaching the double-sided tape to the casing first will make it easier to peel off the backing.
- The double-sided tape is for indoor use only. For outdoor use, use double-sided tape designed for use outdoors.

[両面テープ] Double-sided tape



[本体] Main body



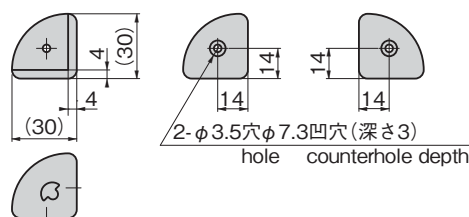
| 商品番号 Product No. | RoHS 10 | 製品質量 (g) Mass | コード Code | 単価 | 量販価格 | |
|---------------------|---------|------------------|-------------|----|------|----|
| | | | | | 数量 | 単価 |
| C-30-CB-30-30 | ● | 8 | 24351 | | | |

●: RoHS10指令対応品 ▲: RoHS10指令に対応可能です。 ※大量のご注文は更にお安くなります。

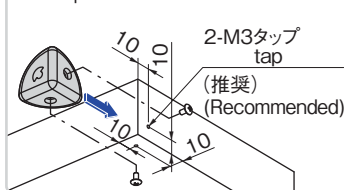
C-30-CBのねじ止めタイプ



C-30-CBN-30-30



取付け例 Example of installation



特徴 Feature

- 配電盤・分電盤のコーナーの保護及び衝突時のケガを防止します。
- 従来品C-30-CBのねじ止めタイプです。
- Protects corners of power/distribution boards and prevents injury in case of collision.
- Screw-on type of previous model C-30-CB.

仕様

- 材質: エチレンプロピレンゴム (EPDM)
- 標準色: グレー

用途

- 配電盤・分電盤・キャビネット

納期

- 標準在庫品

備考

- 取付け用ねじは付属しておりません。
- 推奨ねじ: 十字穴付トラスねじ (M3)

Specifi-cations

- Material: Ethylene propylene rubber (EPDM)
- Standard color: Gray

Specific use

- Distribution panels, power boards, cabinets

Remarks

- Screws for installation not included.
- Recommended screws: Cross recessed truss screws (M3)

| 商品番号 Product No. | RoHS 10 | 製品質量 (g) Mass | コード Code | 単価 | 量販価格 | |
|---------------------|---------|------------------|-------------|----|------|----|
| | | | | | 数量 | 単価 |
| C-30-CBN-30-30 | ● | 10 | 24824 | | | |

●: RoHS10指令対応品 ▲: RoHS10指令に対応可能です。 ※大量のご注文は更にお安くなります。