

配電盤・分電盤のコーナーを保護

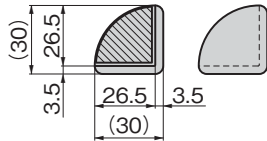


C-30-CB

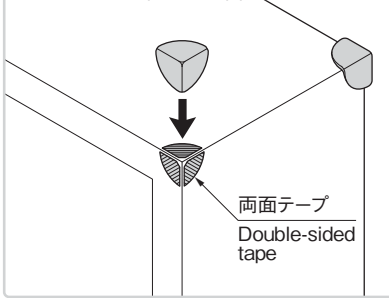
〔両面テープ〕
Double-sided tape



〔本体〕
Main body



使用例 Example of application



特徴 Feature

- 配電盤・分電盤のコーナーの保護及び、衝突時のケガを防止します。
- 付属の両面テープにより、加工なしで取付けられます。
- Protects the corners of distribution panels and prevents injuries when collisions occur.
- Can be installed with no modifications required using the double-sided tape provided.

仕様

- 材質：エチレンプロピレンゴム (EPDM)
- 標準色：グレー
- 硬度：50° ±5°
- 付属品：専用両面テープ3枚

用途

- 配電盤・分電盤・キャビネット

納期

- 標準在庫品

備考

- 両面テープを貼る際は、油分などの汚れを十分に落としてください。剥がれる原因になります。
- 両面テープは、先に筐体側に貼ると台紙が剥がしやすくなります。
- 両面テープは屋内用です。屋外で使用する場合は屋外用両面テープをご利用ください。

Speci- fications

- Material: Ethylene propylene rubber (EPDM)
- Standard color: Gray
- Hardness: 50° ±5°

Specific use

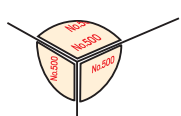
- Distribution panels, power boards, cabinets

Remarks

- To prevent peeling, thoroughly clean off any oils or similar soiling before attaching the double-sided tape.
- Attaching the double-sided tape to the casing first will make it easier to peel off the backing.
- The double-sided tape is for indoor use only. For outdoor use, use double-sided tape designed for use outdoors.

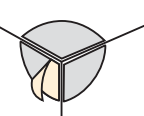
取付け方法 Attaching the Bumpers

①



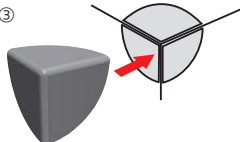
両面テープを台紙から剥がし、図のように筐体のコーナーに3枚貼付けます。
Peel the release paper off the double-sided tape and stick the 3 pieces to the corner of the casing as shown in the figure.

②



両面テープから剥離紙を剥がします。
Remove the peel-off backing from the double-sided tape.


③



本品を両面テープにしっかりと貼付け、取付け完了です。
Stick the bumper firmly onto the double-sided tape to complete the installation.

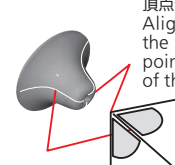
次のように取付けると位置合わせが簡単です。 Attaching as shown below makes it easier to position the bumper correctly.

①



頂点部分(赤矢印部)を押込み本品を裏返しにします。
Push the apex (indicated by the red arrow) in to turn the bumper inside out.

②



本品と筐体のラインを合せます。
Line the bumper up with the edges of the casing.

本品のくぼみと筐体の頂点を合せます。
Align the hollow in the bumper with the point on the corner of the casing.

③



本品を元に戻し、しっかりと両面テープに貼付け、取付け完了です。
Push the bumper back into shape and stick it firmly onto the double-sided tape to complete the installation.

商品番号 Product No.	RoHS 10	製品質量(g) Mass	コード Code
C-30-CB-30-30	●	8	24351

● : RoHS10指令対応品 ▲ : RoHS10指令に対応可能です。