

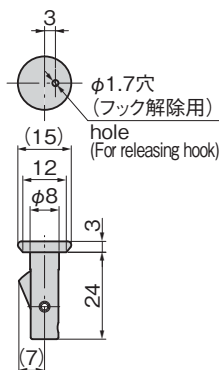
2枚のパネルに差込むだけ、快適にサクサクと接合できます。
Simply inserts into two layered panels for fast and easy joining.

PAT.PEND.

〔C-584-8P〕



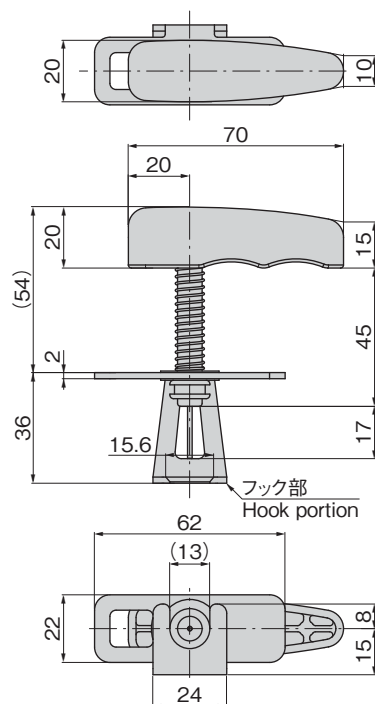
C-584-8P



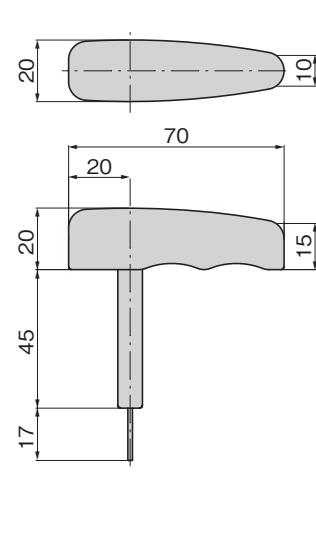
パネル穴明け寸法 フック側
Panel drill dimensions on panel being hooked to



〔C-584-8P-KG-AT〕



〔C-584-8P-KG〕



使用方法:

C-584-8Pの頭部横から金具のフック部を差入れ、解除用穴にロッドを奥まで差込みながら挟み込み、その状態を保ったまま引き抜いてください。

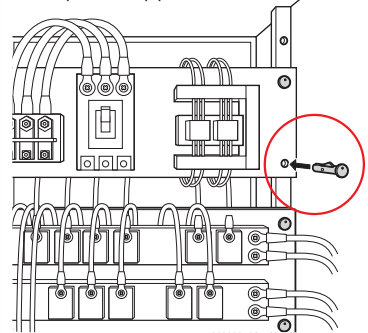
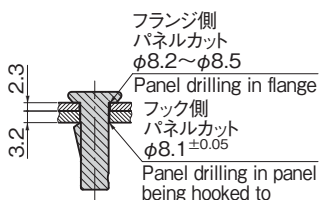
Application:

Slide the hook on the metal portion sideways under the head of C-584-8P, insert the rod all the way into the release hole so the pin is held in the tool, then pull out the pin while it is held.

参考動画

Reference video

ボルト、ナットとワンタッチピンファスナーで作業スピードの速さを解説
See how fast bolt, nut, and pin fastener work progresses

使用例
Example of application取付け例 (板厚 2.3mm + 3.2mm)
Example of installation
(panel thicknesses 2.3mm + 3.2mm)

特徴 Feature

- ボルトナットは使わずに、2枚のパネルを接合します。
- 差込むだけのワンタッチ接合。
- 接合時にかかる時間を大幅に節約。人員も削減できます。
- 作業者による組立て品質にばらつきがありません。
- フック付専用取外し工具C-584-8P-KG-ATを使うことにより、表側から簡単に取外すことができます。簡易型C-584-8P-KGもあります。
- 取付け穴は丸穴なので簡単に明けられます。
- Join two panels without using bolt nuts.
- One-touch joining just by inserting.
- Greatly reduces time required for joining. Also allows flexibility in meeting reduced worker requirements.
- Ensure uniform workmanship.
- The special removal tool, C-584-8P-KG-AT with a hook, allows the pin to be removed from the front easily. A simplified type, C-584-8P-KG, is also available.
- Mounting holes are round and easy to drill.

仕様	● 材質: 本体/炭素鋼 フック/ステンレス焼結(SUS304L相当) ● 表面仕上: 本体/スズ-コバルト合金めっき ● 適用板厚: 合計5.5mm (2.3mm+3.2mm)
用途	● キュービクル・配分電盤・制御機器などの内部機器の固定
納期	● 標準在庫品
備考	● 取付け後は確実に固定されているか確認してください。 ● 別途、スペーサー(板厚0.8mm)を追加することで、板厚2.3mm+2.3mmの組合せも接合可能です。 ● 挟み込むフランジ側(表側)のパネルカットを大きめ(φ8.5)に加工することにより、多少ピッチがずれる場合でも容易に取付けることが可能になります。 ● 本品は防水仕様ではありません。

Specifications	● Material: Body: Carbon steel Hook: Sintered stainless steel (equivalent to SUS304L) ● Finish: Body: Tin-cobalt alloy plating ● Applicable panel thickness: Total 5.5mm (2.3mm + 3.2mm)
Specific-use	● For fastening interior equipment such as cubicles, power/distribution panels, control equipment
Remarks	● After installing, check that equipment is fastened securely. ● Adding a separately available spacer (thickness 0.8mm) allows joining a combination of panels in thicknesses of 2.3mm + 2.3mm. ● To allow easy installation and accommodate any pitch unevenness, drill panel holes somewhat larger (φ8.5) in the flange being fastened (front). ● This product is not waterproof.

専用取外し工具
Special removal tool

● C-584-8P-KG-AT

フック付で表側から簡単に取外すことができます。
Features a hook allowing the pin to be removed from the front easily.



● C-584-8P-KG

工具先端のピンをフック解除用穴に差込むとフックが解除されます。ピンファスナー頭部をつまみ、引き抜いてください。
Insert pin on tool end into release hole to release hook. Grasp the head of the pin fastener and pull it out.



商品番号 Product No.	RoHS 10	製品質量 (g) Mass	コード Code
C-584-8P	●	10.8	25146
C-584-8P-KG-AT	●	48	25209
C-584-8P-KG	●	15.9	25150

●: RoHS10指令対応品 ▲: RoHS10指令に対応可能です。

¥ 価格はタキゲンWebサイトよりご確認ください。www.takigen.co.jp